



COMPTE ADMINISTRATIF 2021

CONSEIL MUNICIPAL DU 1^{ER} MARS 2022

Etat de la dette au 31/12/2021

2

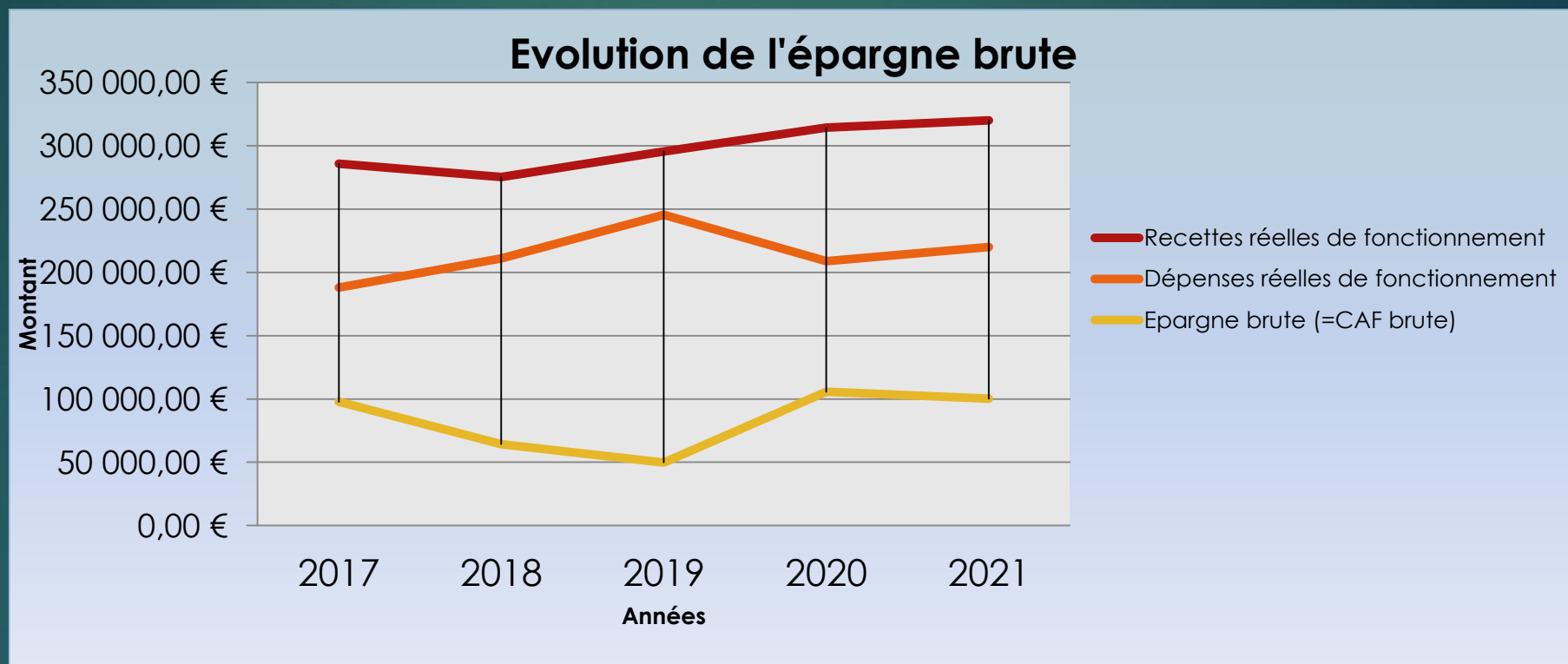
	Capital restant dû au 31/12/2021 en €	Durée résiduelle	Taux d'intérêt en %	Montant annuité (capital + intérêts) 2022
Réhabilitation salle Pierre et Marie Curie	13 064,73	0,25	4,17	13 609,52
Logement 9 contour René Gisteau	13 744,03	6,5	3,15	2 066,73
Tracteur	37 525,16	8,83	0,38	4 241,87
PLAI 5 rue Sainte Anne	55 928,66	12,75	0,90	4 393,09
Logement 2 rue Bellevue	3 562,18	2,33	6,50	3 737,59
Prêt moyen terme	106 837,16	13,17	0,95	8 573,88
Logement 3 contour René Gisteau	58 296,64	19,17	0,90	2 446,23
TOTAL	288 958,56€			39 068,91€

Capacité de désendettement

Encours de la dette au 31/12/2021	288 958,56€
Epargne brute au 31/12/2021	100 176,10
Capacité de désendettement est de 2,88 soit 2 ans et 10 mois	

Epargne brute

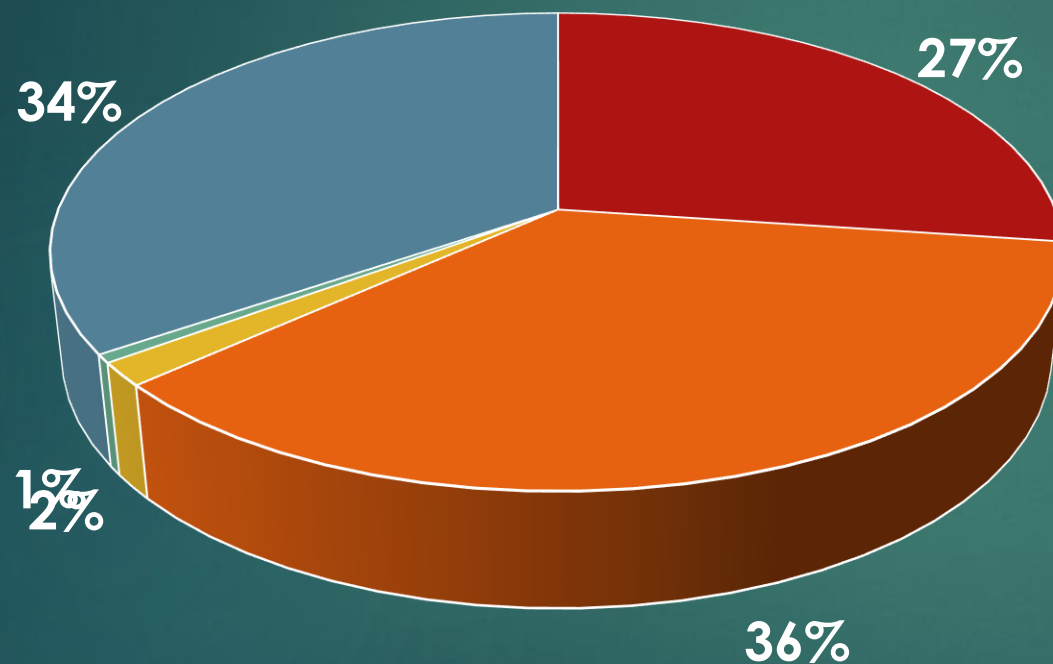
4



	2017	2018	2019	2020	2021
Recettes réelles de fonctionn	285 787,00 €	275 202,00 €	295 359,00 €	314 434,29 €	320 123,99 €
Dépenses réelles de fonctionn	188 064,00 €	210 950,00 €	245 522,00 €	208 787,34 €	219 947,89 €
Epargne brute (=CAF brute)	97 723,00 €	64 252,00 €	49 837,00 €	105 646,95 €	100 176,10 €
Remboursement capital	14 970,81 €	15 591,47 €	16 246,19 €	456 673,17 €	35 652,02 €
Epargne nette	82 752,19 €	48 660,53 €	33 590,81 €	-351 026,22 €	64 524,08 €

Dépenses de fonctionnement

5



■ Charges courantes (prestations de services, abonnement...) : 58 991€

■ Charges de personnel : 78 599€

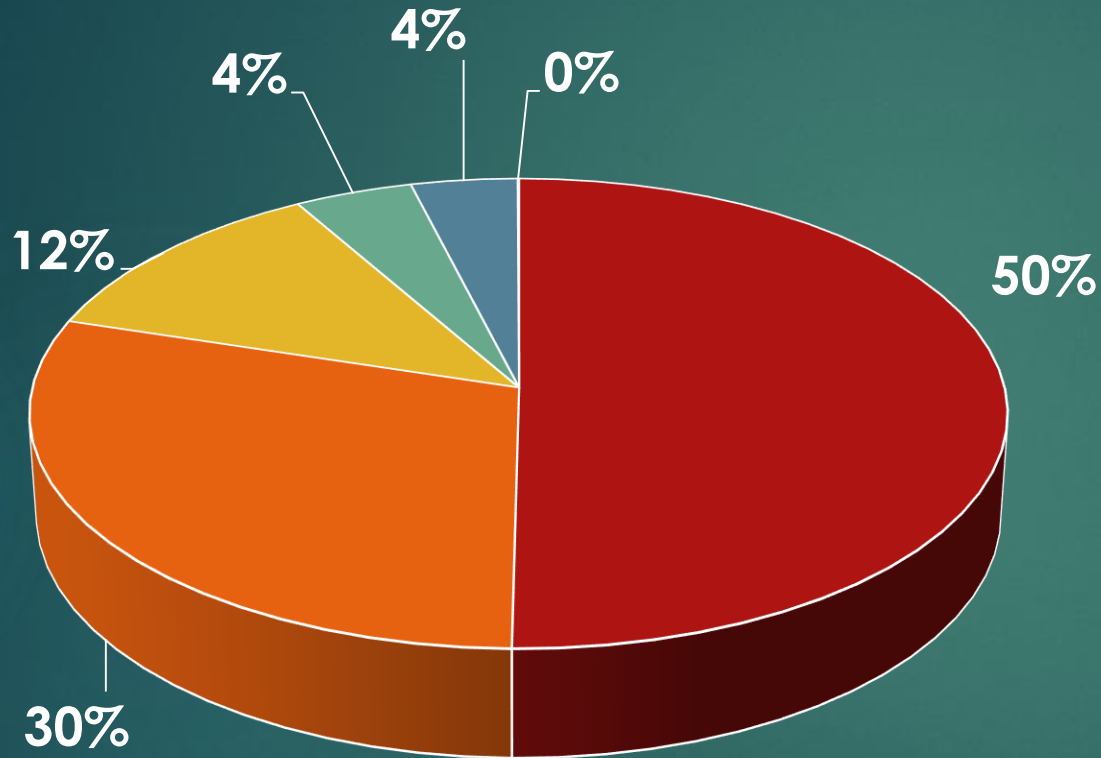
■ Charges financières (intérêts) : 3 417€

■ Atténuation de produits : 1 217€

■ Autres charges (subventions et indemnités élus) : 75024€ dont 28 883€ de participation aux écoles

Recettes de fonctionnement

6



■ Impôts et taxes : 167 284€

■ Dotations et subventions : 98 492€

■ Location des salles, logements communaux : 39 727€

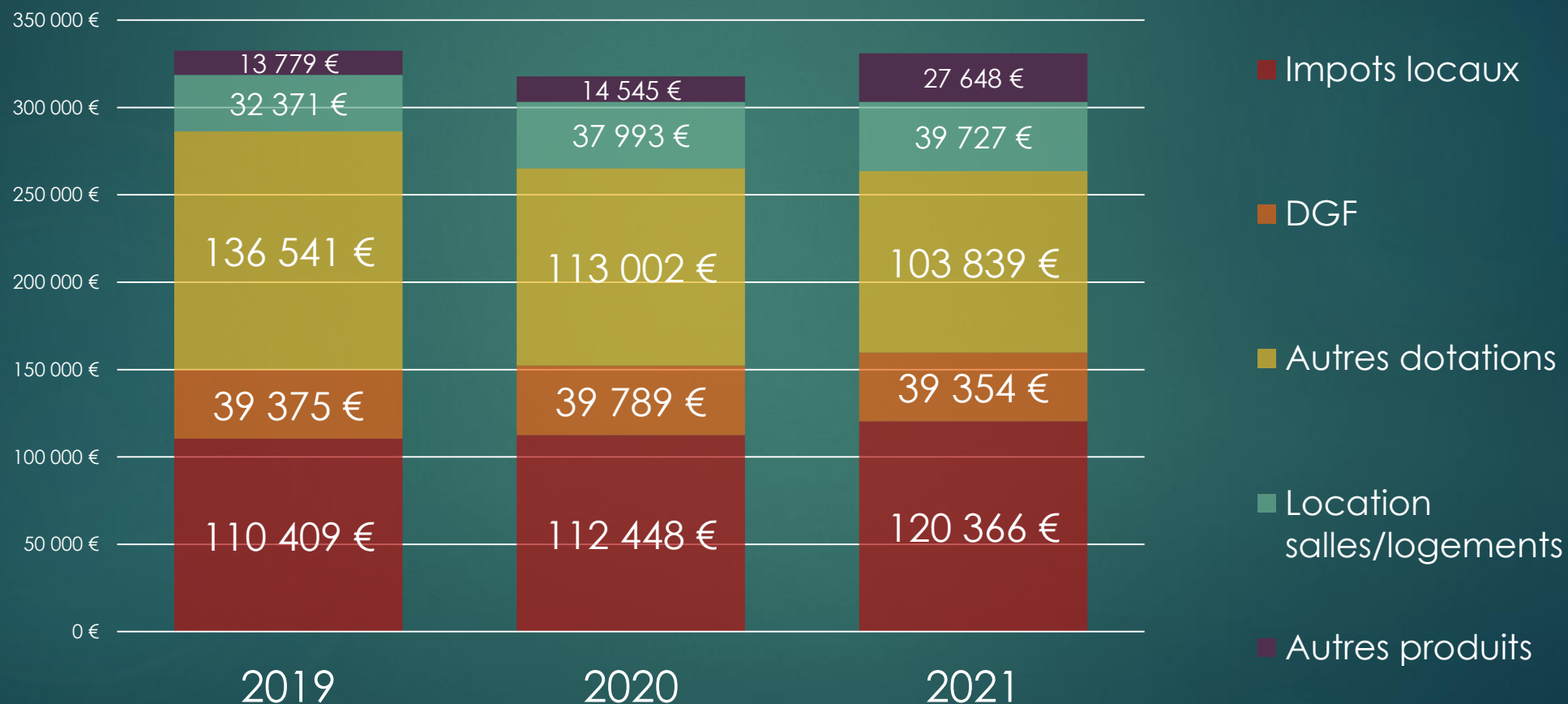
■ Produits des services (concession cimetière mise à disposition du personnel...) : 14 444€

■ Produits exceptionnels : 13 028€

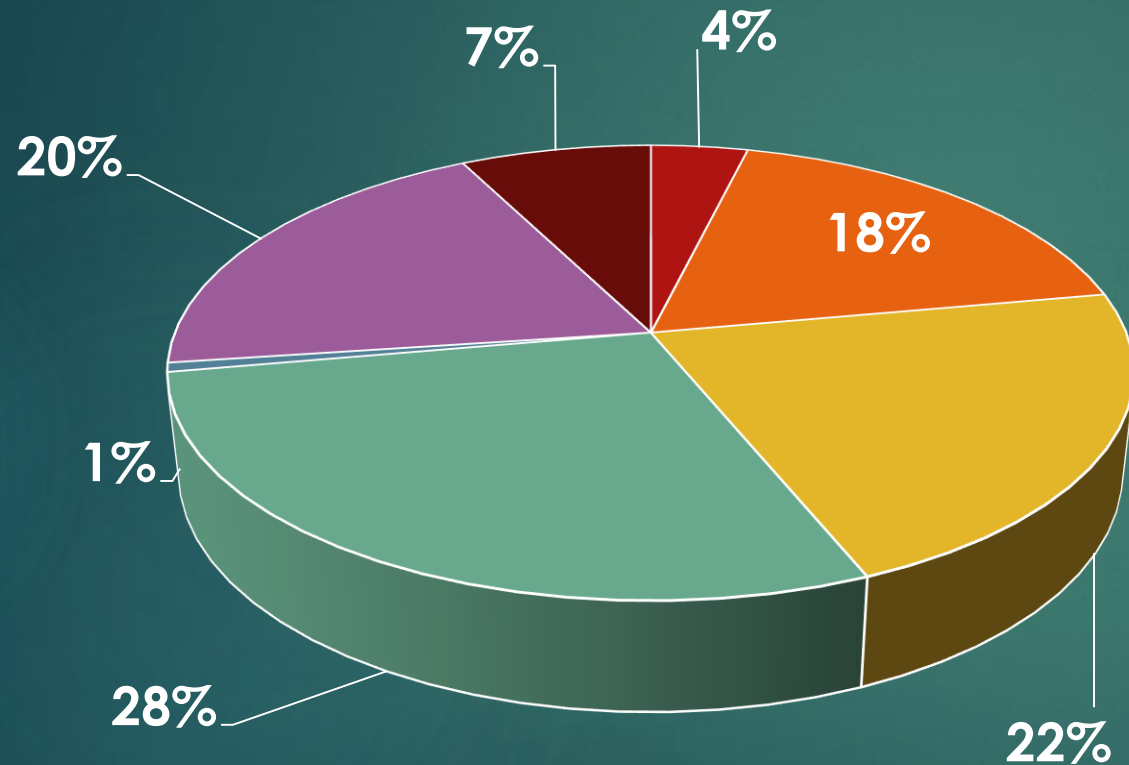
■ Atténuation de charges : 174€

Evolution des produits de fonctionnement

7

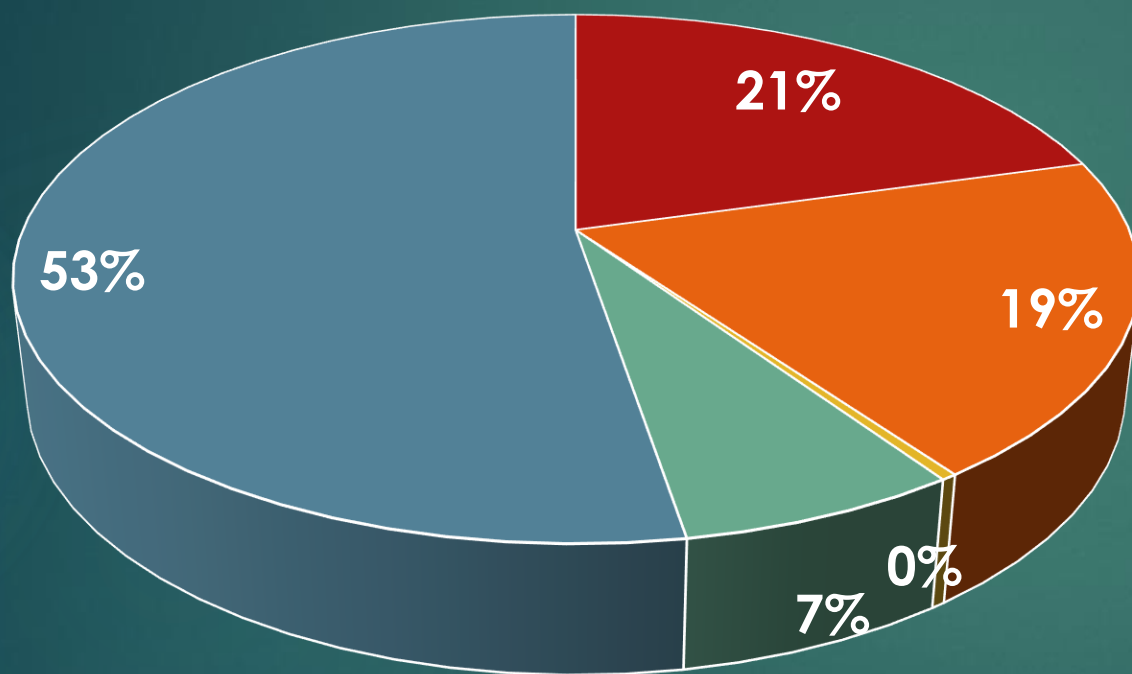


Dépenses d'investissement



- Achat matériel/outillages/guirlandes : 7 708€
- Emprunts et caution : 36 877€
- Voiries : 43 585€
- Achat bâti 3 contour René Gisteau : 57 228€
- Création parking rue Ste Anne : 1 310€
- Création point lecture : 39 396€
- Accessibilité bourg et salle : 15 210€

Recettes d'investissement



■ Subventions : 63 969€

■ Emprunt : 60 400€

■ Cautions : 1 205€

■ FCTVA : 21 300€

■ Excédent fonctionnement capitalisé : 163 146€

Etat des locations de salles

10

LOCATION DES SALLES ET AUTRES					
Salle Pierre et Marie Curie					
	2021	2020	2019	2018	2017
Nombre de location	6	12	30	33	17
Bénéfice location	1052,8	1879,6	6265,4	6095	4547,25
Salle socioculturelle					
	2021	2020	2019	2018	2017
Nombre de location	8	6	15	9	8
Bénéfice	935	829	1942	1200	913,3
Stands, néons...					
	2021	2020	2019	2018	2017
Nombre de location	6	4	12	2	5
Bénéfice	592,2	199,6	1226	58	1216,8

Location des logements communaux

11

	Nombre de mois loués	Recettes en € perçus provisions déduites
1 rue Sainte Anne	12	5 104
3 rue Sainte Anne	12	5 040
5 rue Sainte Anne	10	4 099
2 rue Bellevue	10	3 077
4 rue Bellevue	7	3 290
Commerce	12	2 520
3 contour René Gisteau	9	3 060
9 contour René Gisteau	12	6 000
5 rue du Trait Saint Jean	6	2 700

Soit un total de 34 890€ pour l'année 2021.

BUDGET PRIMITIF 2022

Commune

CAPACITE DE DESENDETTEMENT AU 31/12/2022 si souscription d'un prêt pour la création du parking

Prêt création parking	
Capital restant dû des prêts figurant au CA 2021	251 794€
Prêt pour la création du parking	90 000€
Montant épargne brute 2021	100 176€
Capacité de désendettement	3,41 soit 3 ans et 5 mois

DEPENSES DE FONCTIONNEMENT

14

Chapitres	Montant réalisé N-1 en €	Montant prévu au BP 2022 en €
011 – Charges à caractère général	58 990	107 058,20
012 – Charges de personnel	78 598	79 040
014 – Atténuation de produits	1 217	1 220
65 – Autres charges de gestion courante	75 024	71 359
66 – Charges financières	3 416	2 660
67 – Charges exceptionnelles	2 700	-
68 – Dotation aux amortissements	-	911,38
SOUS-TOTAL	219 947,89	262 248,58
Virement à la section d'investissement	84 219,01	121 808,01
TOTAL	304 166	384 056,59

RECETTES DE FONCTIONNEMENT

15

Chapitres	Montant réalisé N-1 en €	Montant prévu au BP 2022 en €
013 – Atténuation de charges	174	4 801,79
70 – Produits des services	13 744	12 695
73 – Impôts et taxes	167 284	168 973
74 – Dotations, subventions et participations	98 492	91 262
75 – Autres produits de gestion courante	39 727	36 324,80
77 – Produits exceptionnels	12 202	-
SOUS-TOTAL	331 627	314 056,59
Résultat reporté (002)	70 000	70 000
TOTAL	401 627	384 056,59

Dépenses d'investissement

16

Chapitres-Opérations	Montant prévu au BP 2022 en €
16 – Emprunts et cautions	38 670
21 – Immobilisations corporelles	13 800
Opération 14 – PLU	8 000
Opération 29 – Voirie	65 000
Opération 32 – Parking rue Ste Anne	110 000
Opération 33 – 5 rue du Trait St Jean	105 939,47
SOUS-TOTAL	341 409,47
Déficit reporté	9 534,99
TOTAL	350 944,46

Le montant du compte administratif 2021 pour les dépenses d'investissement s'élevait à 326 754,45€.

Recettes d'investissement

17

Chapitres-Opérations	Montant prévu au BP 2022 en €
10 – FCTVA	17 669
16 – Emprunts et cautions	91 500
Opération 29 – Voirie	3 700
Opération 32 – Parking rue Ste Anne	9 888,37
SOUS-TOTAL	122 757,37
Virement de la section de fonctionnement	121 808,01
Excédent reporté	106 379,08
TOTAL	350 944,46

Le montant du compte administratif 2021 pour les recettes d'investissement s'élevait à 401 438,47€.

BUDGET PRIMITIF 2022

Assainissement

FONCTIONNEMENT									
DEPENSES				RECETTES					
		BP 2021	CA 2021	BP 2022		BP 2021	CA 2021	BP 2022	
61521	Entretien et réparation	260,00			2	Excédent reporté	1 041,83	1 041,83	731,80
61523	Entretien et réparation		148,80	200,00					
617	Etudes et recherches	1 365,00	1 020,73	1 300,00	70611	Redevances	5 846,00	5 846,18	5 800,00
618	Divers	200,00		183,00					
622	Rémunération interméd,	400,00	388,66	425,00					
6287	Remboursement de frais	2 564,81	2 500,00	2 325,78					
6811	Amortissements	2 098,02	2 098,02	2 098,02					
	TOTAL	6 887,83	6 156,21	6 531,80		TOTAL	6 887,83	6 888,01	6 531,80
INVESTISSEMENT									
DEPENSES				RECETTES					
		BP 2021	CA 2021	BP 2022		BP 2021	CA 2021	BP 2022	
001	déficit reporté				001	excédent	15 790,02	15 790,02	17 888,04
2315	Travaux	17 888,04		19 986,06	28156	Matériel spec. Exploi	1 688,82	1 688,82	1 688,82
					28158	Autres	409,20	409,20	409,2
	TOTAL	17 888,04	-	19 986,06		TOTAL	17 888,04	17 888,04	19 986,06

BUDGET PRIMITIF 2022

Lotissement

FONCTIONNEMENT									
DEPENSES		BP 2021	CA 2021	BP 2022	RECETTES		BP 2021	CA 2021	BP 2022
71355	Variation des stocks	60 619,45	60 619,45	60 619,45	7015	Vente de terrains	1 141,72		1 141,72
002	déficit reporté				71355	Variation des stocks	47 386,75		47 386,75
023	virt à l'investissement	47 386,75	47 386,75	47 386,75	002	Excédent reporté	59 477,73	59 477,73	59 477,73
TOTAL		108 006,20	108 006,20	108 006,20	TOTAL		108 006,20	59 477,73	108 006,20
INVESTISSEMENT									
DEPENSES		BP 2021	CA 2021	BP 2022	RECETTES		BP 2021	CA 2021	BP 2022
001	déficit reporté	60 619,45		60 619,45	3355	Stock initial	60 619,45		60 619,45
3355	Stock final	47 386,75		47 386,75	2111	Terrains nus	47 386,75		47 386,75
TOTAL		108 006,20	0,00	108 006,20	TOTAL		108 006,20	0,00	108 006,20